

HASŁO I LOGIN DO ESZKOŁY

Wejdź na stronę <http://dziennik.eszkola.opolskie.pl/>

Wybierz naszą szkołę czyli Publiczną Sportową Szkołę Podstawową nr 5

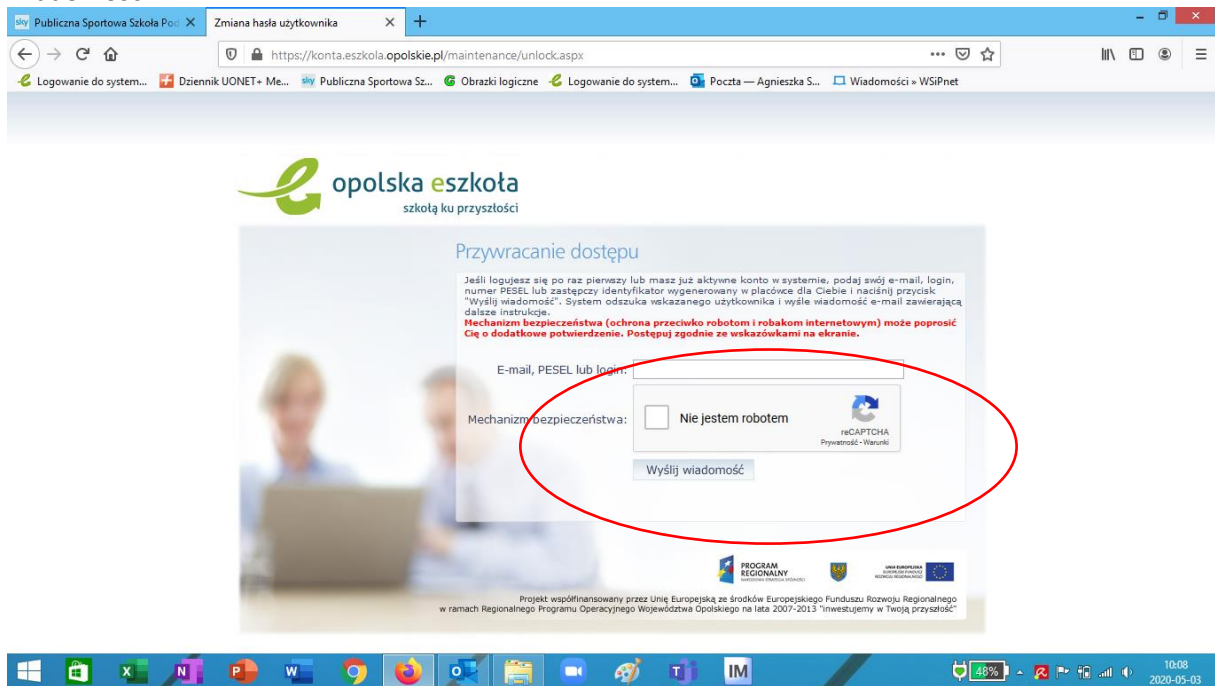
W następnym oknie kliknij zaloguj się

The screenshot shows a web browser window with the URL <https://adfs.eszkola.opolskie.pl/adfs/ls/?wa=wsignin1.0&wtrealm=urn%3asharepoint%3aeszkola&wtctx=https%3a%2f%2f...>. The page features the 'opolska eszkola' logo and navigation links: 'Sugerowany Dostęp do Dziennika elektronicznego.', 'Informacja dla nauczycieli i uczniów', and 'Odzyskanie dostępu'. A central box titled 'Zaloguj się' contains the text 'Należy dokonać wyboru sposobu logowania użytkownika na tym komputerze [?]' and two options: 'Logowanie standardowe [?]' and 'Logowanie kartami [?]'. A dropdown menu is set to 'Logowanie standardowe', and the 'Zaloguj się' button is circled in red. To the left, there is a box with the text 'Kliknij a następnie zaloguj się...' and 'Zalecane wejście do dziennika: https://dziennik.eszkola.opolskie.pl/'. At the bottom, there are logos for 'PROGRAM REGIONALNY' and 'UNIA EUROPEJSKA'.

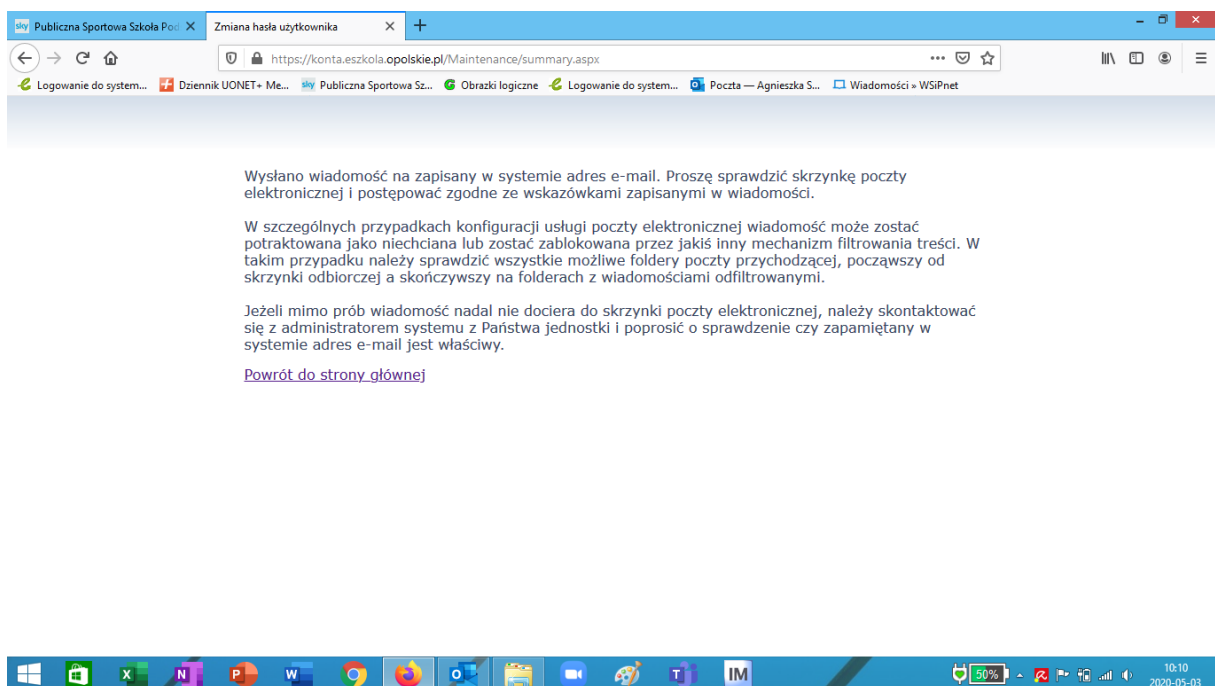
W następnym oknie kliknij w przywracanie dostępu do kąta

This screenshot shows the same login page as above, but with the 'Przywracanie dostępu do konta' link circled in red. The 'Zaloguj się' box now contains the text 'Wpisz nazwę użytkownika i hasło' and two input fields: 'Nazwa użytkownika:' and 'Hasło:'. Below the input fields is the link 'Przywracanie dostępu do konta' and the 'Zaloguj się' button. The rest of the page content, including the logo and navigation links, remains the same.

Następnie wpisz maila, którego podałeś wychowawcy, zaznacz nie jestem robotem i kliknij w wyslij wiadomość

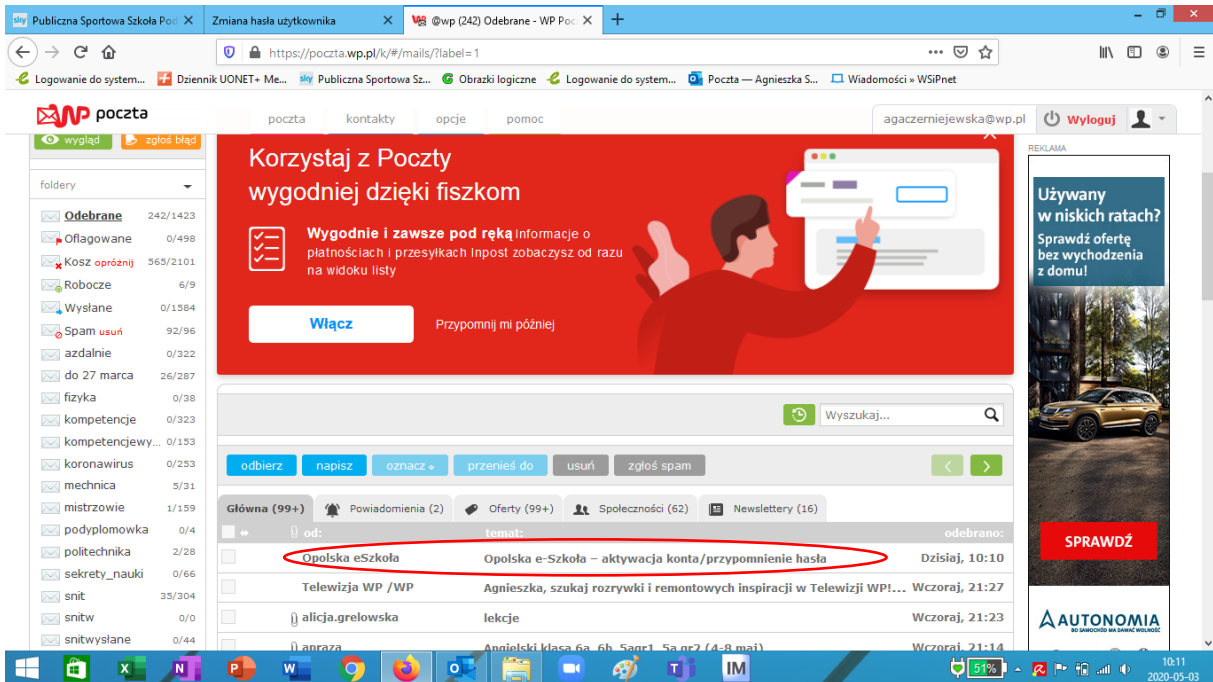


Przerzuci Cię do takiego okna:

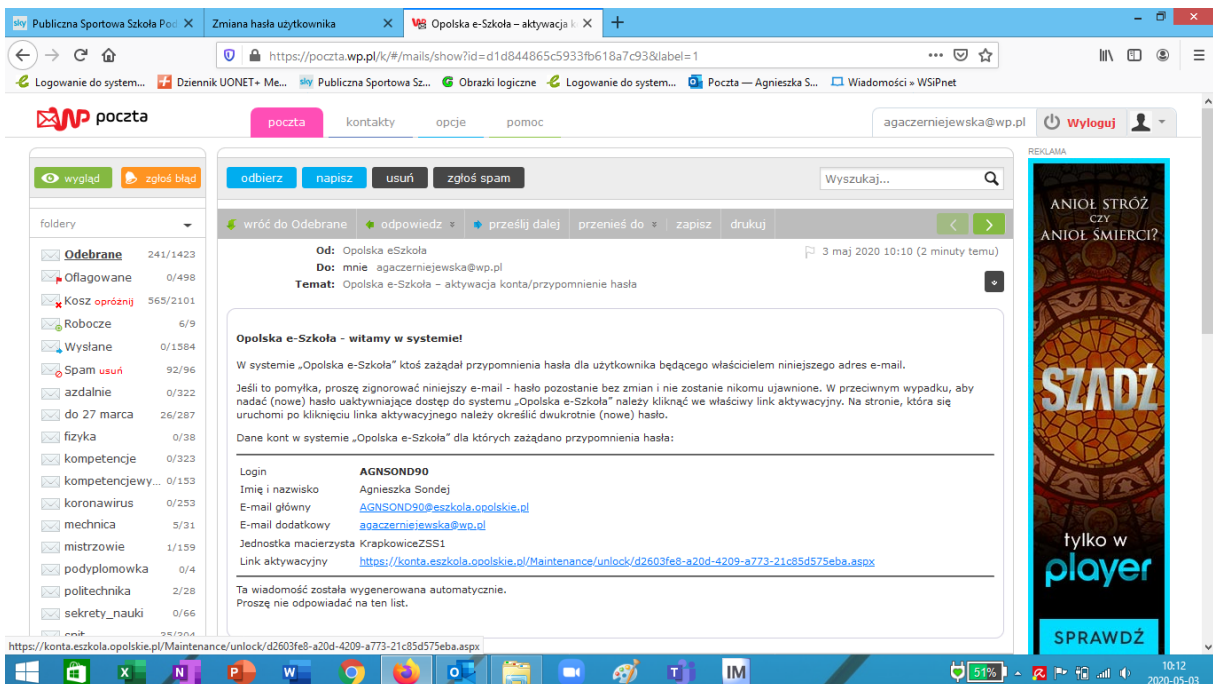


Możesz je zamknąć.

Przejdź do swojej poczty. Poszukaj maila od Opolskiej eszkoly:



Kliknij w niego, pojawi się coś takiego:



Spisz sobie swój login, e-mail dodatkowy. Następnie kliknij w link aktywacyjny.
Nadaj hasło. Powtórz je. (musi mieć 8 znaków, małą i dużą literę)



The screenshot shows a web browser window with the URL <https://konto.eszkola.opolskie.pl/Maintenance/unlock/d2603fe8-a20d-4209-a773-21c85d575eba.aspx>. The page title is "Przywracanie hasła użytkownika" (Resetting user password). The page features the "opolska eszkoła" logo and the tagline "szkołą ku przyszłości". A security warning states: "Mechanizm bezpieczeństwa (ochrona przeciwko robotom i robałom internetowym) może poprosić Cię o dodatkowe potwierdzenie. Postępuj zgodnie ze wskazówkami na ekranie." The login field contains "AGNSOND90". There are two password fields: "Nowe hasło:" (New password) and "Powtórz nowe hasło:" (Repeat new password), both marked as required. A security mechanism section includes a checkbox for "Nie jestem robotem" (I am not a robot) and a reCAPTCHA logo. A "Ustaw nowe hasło" (Set new password) button is at the bottom. The footer contains logos for "PROGRAM REGIONALNY" and "Unia Europejska" with the text: "Projekt współfinansowany przez Unię Europejską ze środków Europejskiego Funduszu Rozwoju Regionalnego w ramach Regionalnego Programu Operacyjnego Województwa Opolskiego na lata 2007-2013 'Inwestujemy w Twoją przyszłość'". The Windows taskbar at the bottom shows various application icons and the system tray with the date "2020-05-03" and time "10:17".

Przerzuci Cię do następnego okna, które możesz zamknąć. KONIEC

INSTALACJA DZIENNICZKA Uonet

1. Zainstaluj dzienniczek Uonet na smartfonie
2. Wejdź na stronę www.eszkola.opolskie.pl
3. Zaloguj się
4. Kliknij w Blok Wirtualnej Szkoły
5. Kliknij w Aplikacje bloku wirtualnej szkoły

Opolska eSzkoła > Blok Wirtualnej szkoły

Witamy

Czym jest eSzkoła?

Najczęściej używane aplikacje

Blok Wirtualnej szkoły

Aplikacje bloku wirtualnej szkoły

Blok zarządzanie szkołą

Blok usługi regionalne

Blok samorządowy

Rejestr Szkół

Praktyczne porady

Blok Wirtualnej szkoły

Blok Wirtualnej szkoły jest narzędziem wspierającym efektywną naukę uczniów i nauczanie. Jego podstawową wartością, jest wpisanie się w budowanie modelu szkoły uczącej się, wspierającej ucznia w jego rozwoju, a także nauczycieli w ustawicznym kształceniu. Moduł ułatwia przygotowanie lekcji, jej przeprowadzenie oraz późniejszą analizę. Umożliwia komunikację rodziców, uczniów i nauczycieli oraz dokumentowanie wyników pracy uczniów. Uczniom daje szansę pracy kreatywnej oraz grupowej, jak również wspiera pracę metodą projektów. Blok Wirtualnej szkoły umożliwia budowanie wirtualnej społeczności szkolnej i oświatowej.

Blok Wirtualnej szkoły składa się z następujących aplikacji:

- Aplikacja e-portfolio
- Aplikacja elearning
- Moduł Wirtualna klasa
- Moduł Blog
- Aplikacja Dzienniczek elektroniczny
- Aplikacja Elektroniczny zeszyt kontaktów
- Moduł Wirtualny pokój nauczycielski
- Moduł Tablica ogłoszeń
- Moduł Grupa dyskusyjna / szkolna / klasowa / przedmiotowa

6. Kliknij w Aplikacja dzienniczek lekcyjny

Opolska eSzkoła > Blok Wirtualnej szkoły > Aplikacje bloku wirtualnej szkoły

Witamy

Czym jest eSzkoła?

Najczęściej używane aplikacje

Blok Wirtualnej szkoły

Aplikacje bloku wirtualnej szkoły

Blok zarządzanie szkołą

Blok usługi regionalne

Blok samorządowy

Rejestr Szkół

Praktyczne porady

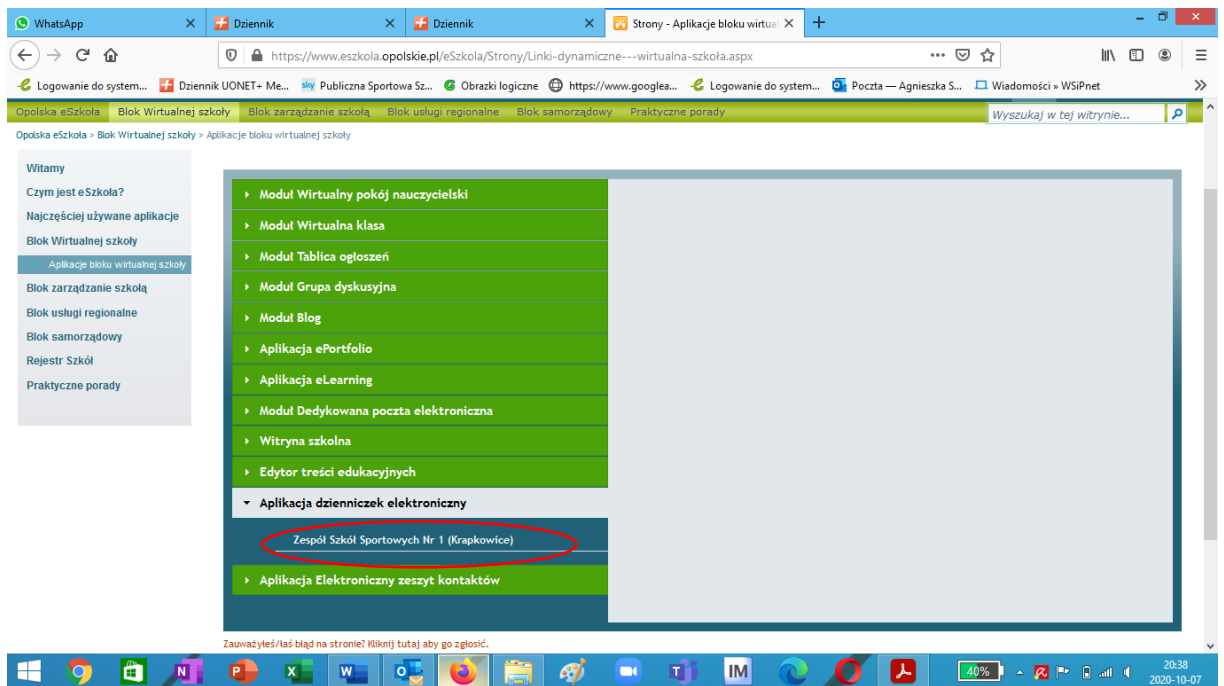
Moduł Wirtualny pokój nauczycielski

Zespół Szkół Sportowych Nr 1 (Krapkowice)

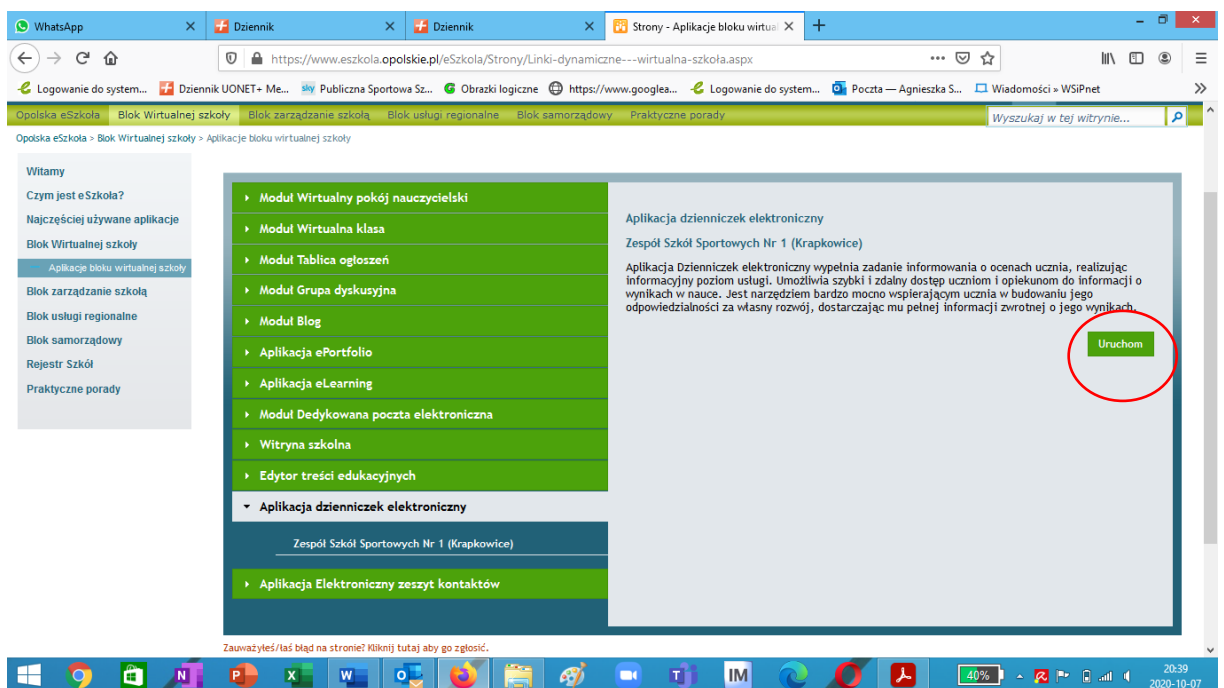
- Moduł Wirtualna klasa
- Moduł Tablica ogłoszeń
- Moduł Grupa dyskusyjna
- Moduł Blog
- Aplikacja ePortfolio
- Aplikacja eLearning
- Moduł Dedykowana poczta elektroniczna
- Witryna szkolna
- Edytor treści edukacyjnych
- **Aplikacja dzienniczek elektroniczny**
- Aplikacja Elektroniczny zeszyt kontaktów

Zauważyłeś/łaś błąd na stronie? Kliknij tutaj aby go zgłosić.

7. Kliknij w Zespół szkół Sportowych nr 1



8. Kliknij w uruchom



9. W otwartej aplikacji kliknij w Dostęp mobilny

The screenshot shows a web browser window with the URL <https://uonetplus-uczen.eszkola.opolskie.pl/krapkowice/krapkowiczs1/Start>. The page title is 'OCENY CZĘŚCIOWE'. The left sidebar menu includes 'Dostęp mobilny' (highlighted with a red circle). The main content area displays a table of grades for 'OKRES 1':

Przedmiot	Ocena
Zachowanie	Brak ocen
Edukacja wczesnoszkolna	5, 6, 6, 6, 6, 6, 6, 5, 6
Edukacja muzyczna	Brak ocen
Edukacja plastyczna	Brak ocen
Edukacja informatyczna	Brak ocen
Wychowanie fizyczne	Brak ocen
Język angielski	Brak ocen
Język mniejszości narodowej - niemiecki	6, 6, 5, 6
Religia	6

10. Kliknij wygeneruj kod QR

The screenshot shows the 'URZĄDZENIA MOBILNE' section of the UONET+ interface. The 'Rejestracja nowego urządzenia' section contains the text: 'Kliknij poniższy guzik, aby zarejestrować nowe urządzenie mobilne za pomocą kodu QR.' Below this text is a button labeled 'WYGENERUJ KOD DOSTĘPU', which is circled in red. The 'Zarejestrowane urządzenia' section lists two devices:


Urządzenie	Data rejestracji
Xiaomi#Redmi 5A	18.02.2019 godz: 20:44:44
Xiaomi#Redmi 5A	31.05.2018 godz: 16:07:57

11. Uruchom aplikację na telefonie, przeskanuj kod z ekranu, wpisz pin który jest pod kodem QR.

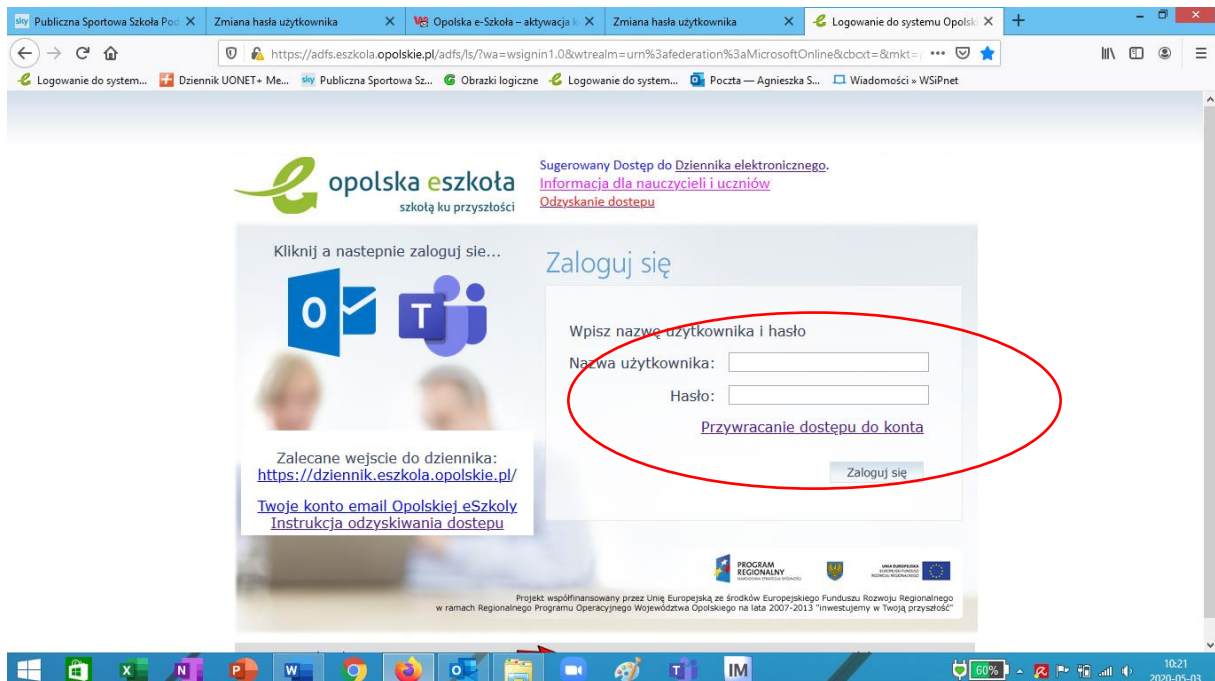
INSTALACJA TEAMSA wraz z pakietem OFFICE na komputerze
Musisz mieć hasło i login do eszkoly:

Wchodzisz na stronę <https://office.eszkola.opolskie.pl>

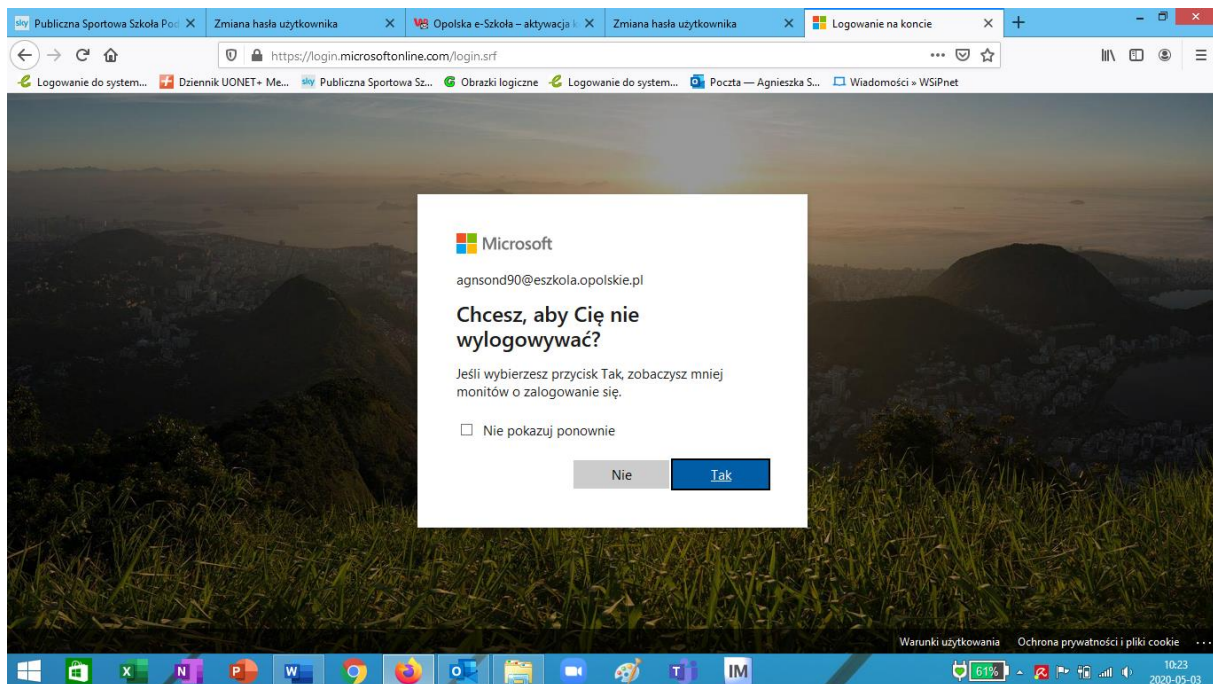
Kliknij Zaloguj się w okienku, które się pojawi.



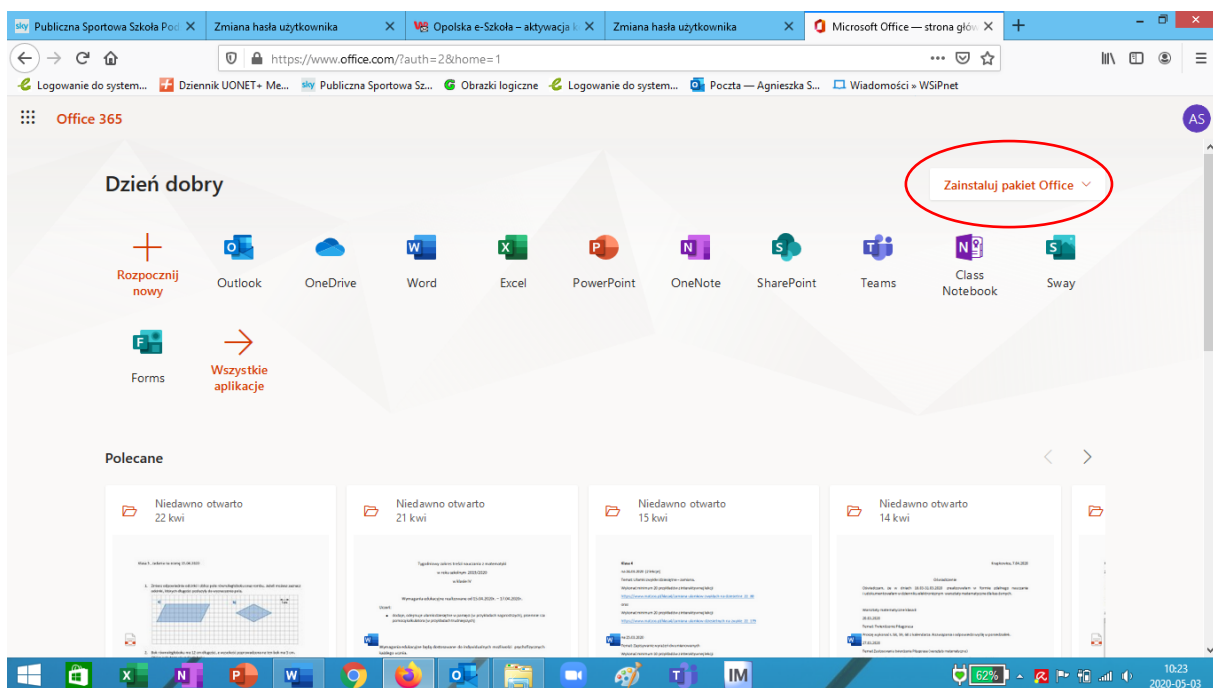
W następnym oknie wpisz login i hasło z eszkoły i kliknij zaloguj się.



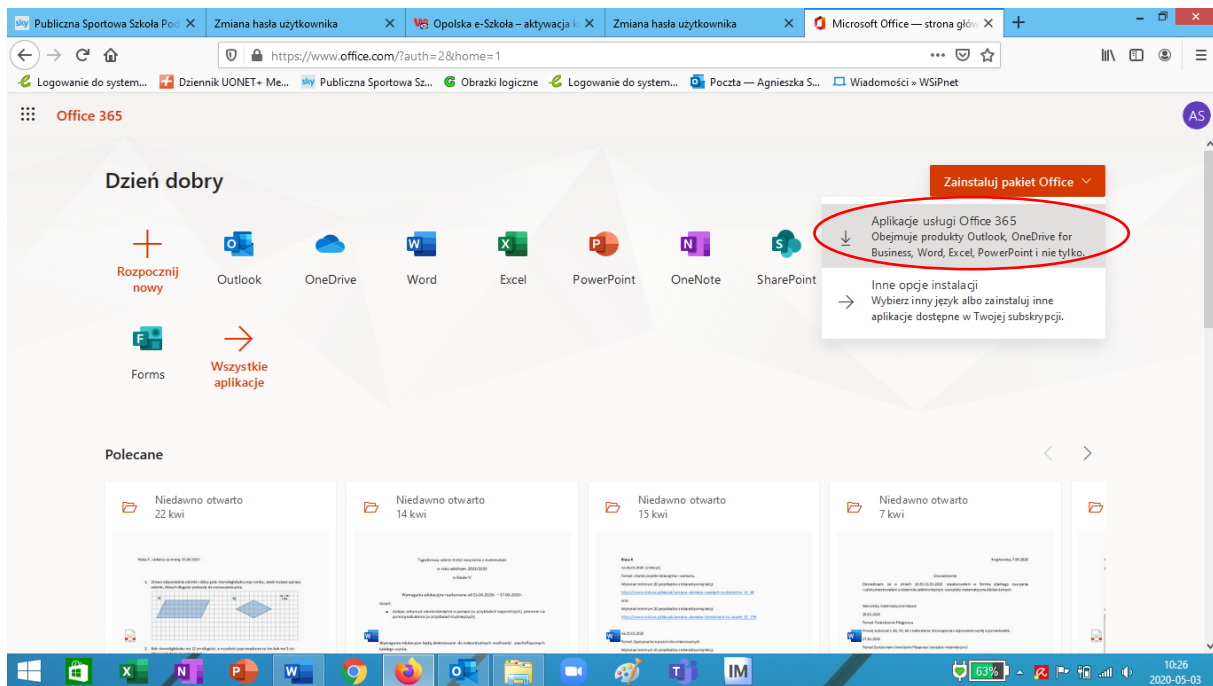
W następnym oknie kliknij tak lub nie (nie ma to wpływu na instalację)



Pojawi się następujące okno (tutaj możesz już pracować już programach w chmurze – niestety Teams ma w chmurze ograniczenia). **KLIKNIJ** zainstaluj pakiet Office

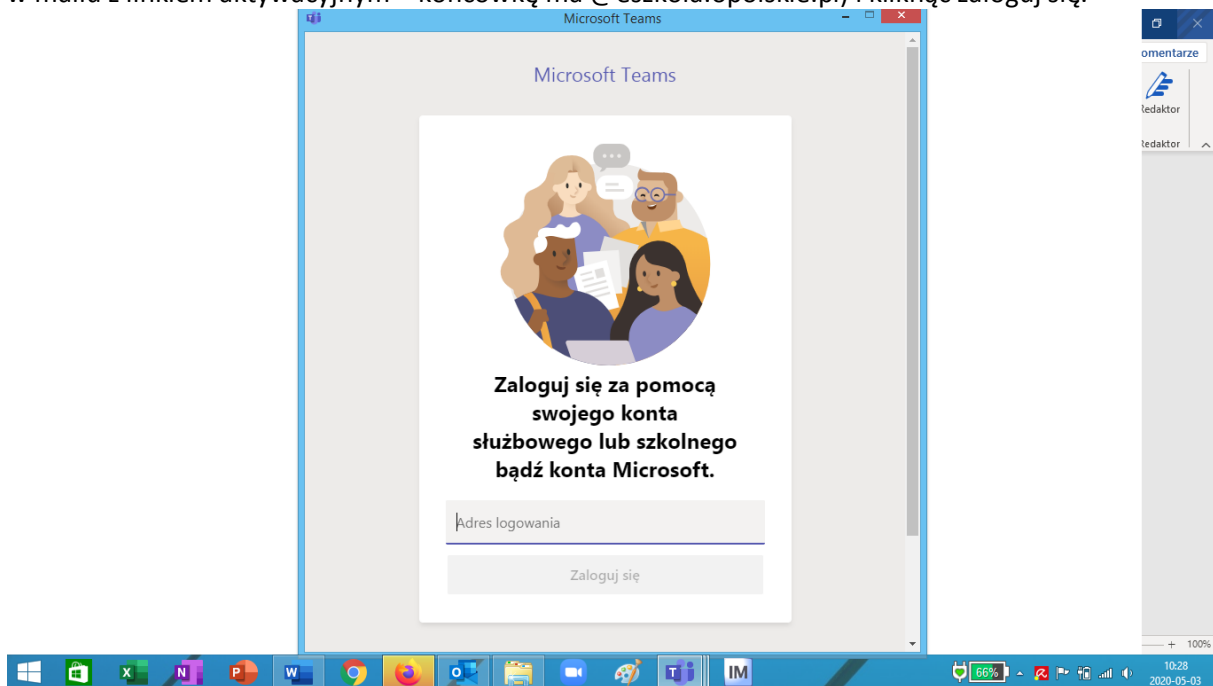


Następnie kliknij w pierwszą opcję rozwijalnej listy



Musisz teraz trochę poczekać i postępować zgodnie z poleceniami administratora. Gdy instalacja się skończy zaloguj się do teamsa.

Uruchom teamsa. Pojawi się okno, w którym musisz wpisać email główny z eszkoły (ten co pojawił się w mailu z linkiem aktywacyjnym – końcówką ma @eszkoła.opolskie.pl) i kliknąć zaloguj się.



Przerzuci Cię do okienka logowania do eszkoły, wpisz login oraz hasło do eszkoły. Teams jest już założony.



Sugerowany Dostęp do [Dziennika elektronicznego](#).
[Informacja dla nauczycieli i uczniów](#)
[Odzyskanie dostępu](#)

Kliknij a następnie zaloguj się...

Zaloguj się

Najbardziej zalecane metody logowania użytkownika na tym komputerze [?]

- Logowanie standardowe [?]
- Logowanie kartami [?]

Logowanie standardowe

Zalecane wejście do dziennika:
<https://dziennik.eszkoła.opolskie.pl/> Zaloguj się

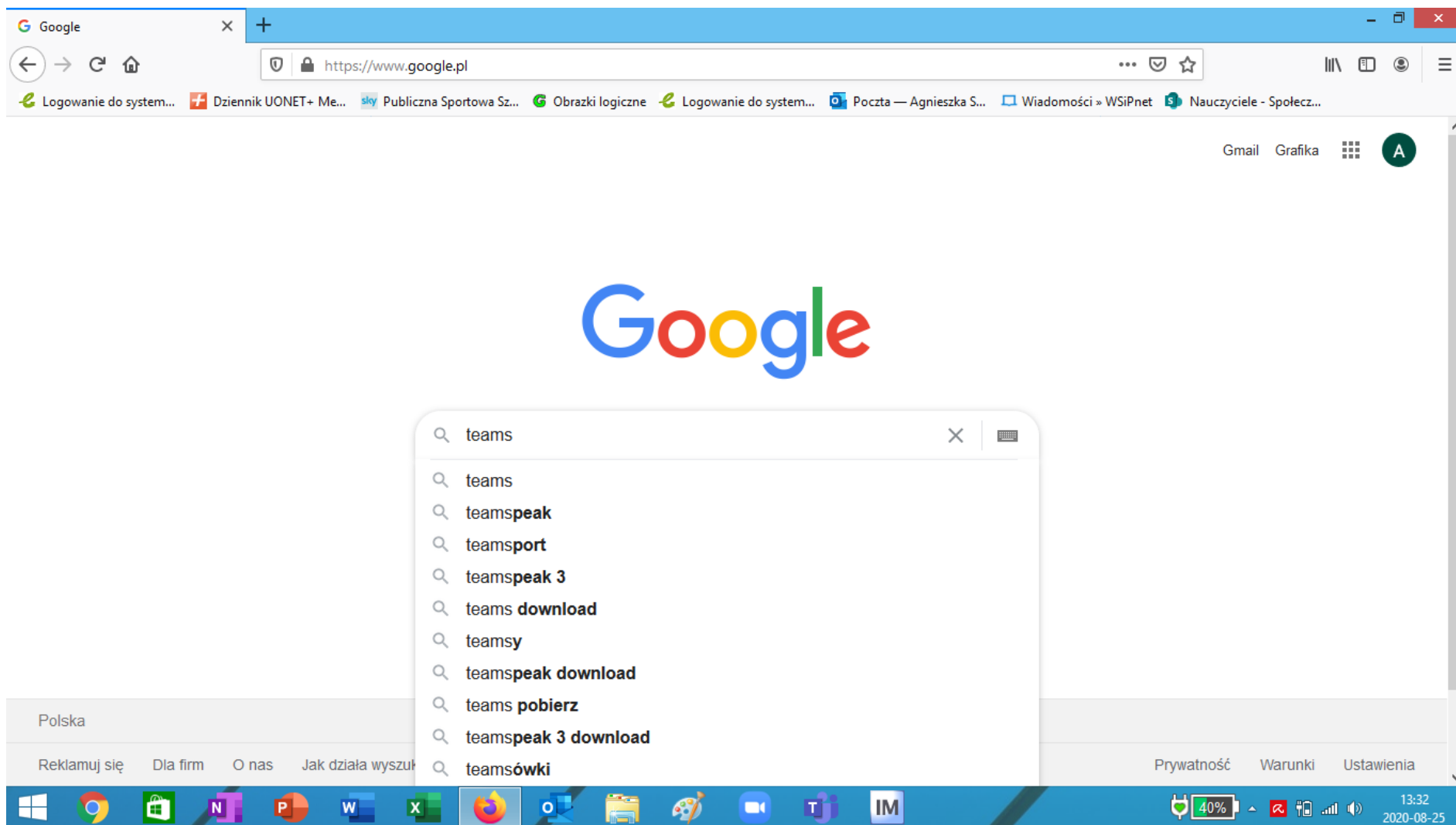
[Twoje konto email Opolskiej eSzkoły](#)
[Instrukcja odzyskiwania dostępu](#)

PROGRAM REGIONALNY
Województwa Opolskiego

UNIA EUROPEJSKA
ROZWOJ REGIONALNY

Projekt współfinansowany przez Unię Europejską ze środków Europejskiego Funduszu Rozwoju Regionalnego w ramach Regionalnego Programu Operacyjnego Województwa Opolskiego na lata 2007-2013 "Inwestujemy w Twoją przyszłość"

INSTALOWANIE SAMEJ APLIKACJI TEAMA



teams - Szukaj w Google

https://www.google.pl/search?sxsrf=ALeKk00mntJOnrSrVmDtaiUUp9eBWJucww%3A1598355147855&source=hp&ei=y...

Logowanie do system... Dziennik UONET+ Me... sly Publiczna Sportowa Sz... Obrazki logiczne Logowanie do system... Poczta — Agnieszka S... Wiadomości » WSiPnet Nauczyciele - Społecz...

Google teams

Wszystko Wideo Grafika Wiadomości Mapy Więcej Ustawienia Narzędzia

Około 1 010 000 000 wyników (0,43 s)

www.microsoft.com > pl-pl > group-chat-software

Czat, spotkania, połączenia, współpraca | Microsoft Teams

Microsoft **Teams** to centrum pracy zespołowej na platformie Microsoft 365, które integruje ludzi, treści i narzędzia, zwiększając zaangażowanie i efektywność.

Pobierz aplikację Teams
Pobierz teraz aplikację Microsoft Teams i uzyskaj połączenie na ...


Zobacz bezpłatny plan
Aplikacja Teams bezpłatnie łączy wszystko we wspólnym ...

Microsoft Teams to więcej niż ...
Usługi Teams można używać nie tylko do pracy. Możesz teraz ...
[Więcej wyników z microsoft.com »](#)

Spotkania online
Organizuj spotkania na zupełnie nowym poziomie. Spotkania w ...

Plany i ceny
Aplikacja Microsoft Teams jest przeznaczona dla wszystkich ...

Microsoft Teams | Klasa online
Stwórz interaktywną klasę online przy użyciu usługi Microsoft ...



Microsoft Teams

Oprogramowanie

Microsoft Teams – usługa internetowa oparta na chmurze zawierająca zestaw narzędzi i usług służących współpracy zespołowej. Usługa łączy funkcjonalność z innymi produktami Microsoftu, takimi jak Microsoft Office oraz Skype. Premiera oprogramowania miała miejsce 14 marca 2017 po zapowiedzi twórcy w Nowym Jorku. [Wikipedia](#)

www.microsoft.com > microsoft-365 > Tłumaczenie strony

Windows taskbar: Chrome, Edge, Word, Excel, Teams, IM, 40% battery, 13:32 2020-08-25

Pobieranie aplikacji klasycznej | X +

https://www.microsoft.com/pl-pl/microsoft-365/microsoft-teams/download-app

Logowanie do system... Dziennik UONET+ Me... Publiczna Sportowa Sz... Obrazki logiczne Logowanie do system... Poczta — Agnieszka S... Wiadomości » WSIPnet Nauczyciele - Społecz...

Microsoft | Microsoft 365 Microsoft Teams Funkcje Zasoby Plany i ceny Pobierz aplikację Teams Wszystkie produkty Microsoft

Teraz możesz pozostawać w kontakcie z rodziną i znajomymi dzięki nowym funkcjom w aplikacji mobilnej Microsoft Teams¹. Dowiedz się więcej >

Pobierz aplikację Microsoft Teams

Komunikuj się i współpracuj ze wszystkimi w dowolnym miejscu w aplikacji Teams.

Pobierz dla komputera

Pobierz dla urządzenia przenośnego

Response	Percentage	Count
Very positive	50.55%	1,236
Somewhat positive	24.79%	606
Neutral	15.99%	391
Somewhat negative	4.17%	102
Very negative	4.50%	110
Total Respondents		2,445

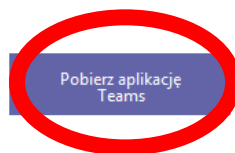
Windows taskbar: 10:10, 41% battery, 13:33, 2020-08-25

Pobieranie aplikacji klasycznej | X +

https://www.microsoft.com/pl-pl/microsoft-365/microsoft-teams/download-app#desktopAppDownloadregion 80%

Logowanie do system... Dziennik UONET+ Me... Publiczna Sportowa Sz... Obrazki logiczne Logowanie do system... Poczta — Agnieszka S... Wiadomości » WSiF Interakcje nauczyciele - Społecz...

Pobierz aplikację Teams do użytku służbowego na swój komputer



Pobierz aplikację mobilną Teams¹



Taskbar with icons for Windows, Chrome, Edge, Word, Excel, Firefox, Teams, IM, and system tray showing 42% battery and date 2020-08-25.

Pobieranie aplikacji klasycznej | X +

https://www.microsoft.com/pl-pl/microsoft-365/microsoft-teams/download-app#desktopAppDownloadregion 80%

Logowanie do system... Dziennik UONET+ Me... sky Publiczna Sportowa Sz... Obrazki logiczne Logowanie do system... Poczta — Agnieszka S... Wiadomości » WSiPnet Nauczyciele - Społecz...

Pobierz aplikację Teams dla swojego komputera

Otwieranie Teams_windows_x64.exe

Rozpoczęto pobieranie pliku:

- Teams_windows_x64.exe

Typ pliku: exe File (95,9 MB)
Adres: https://statics.teams.cdn.office.net

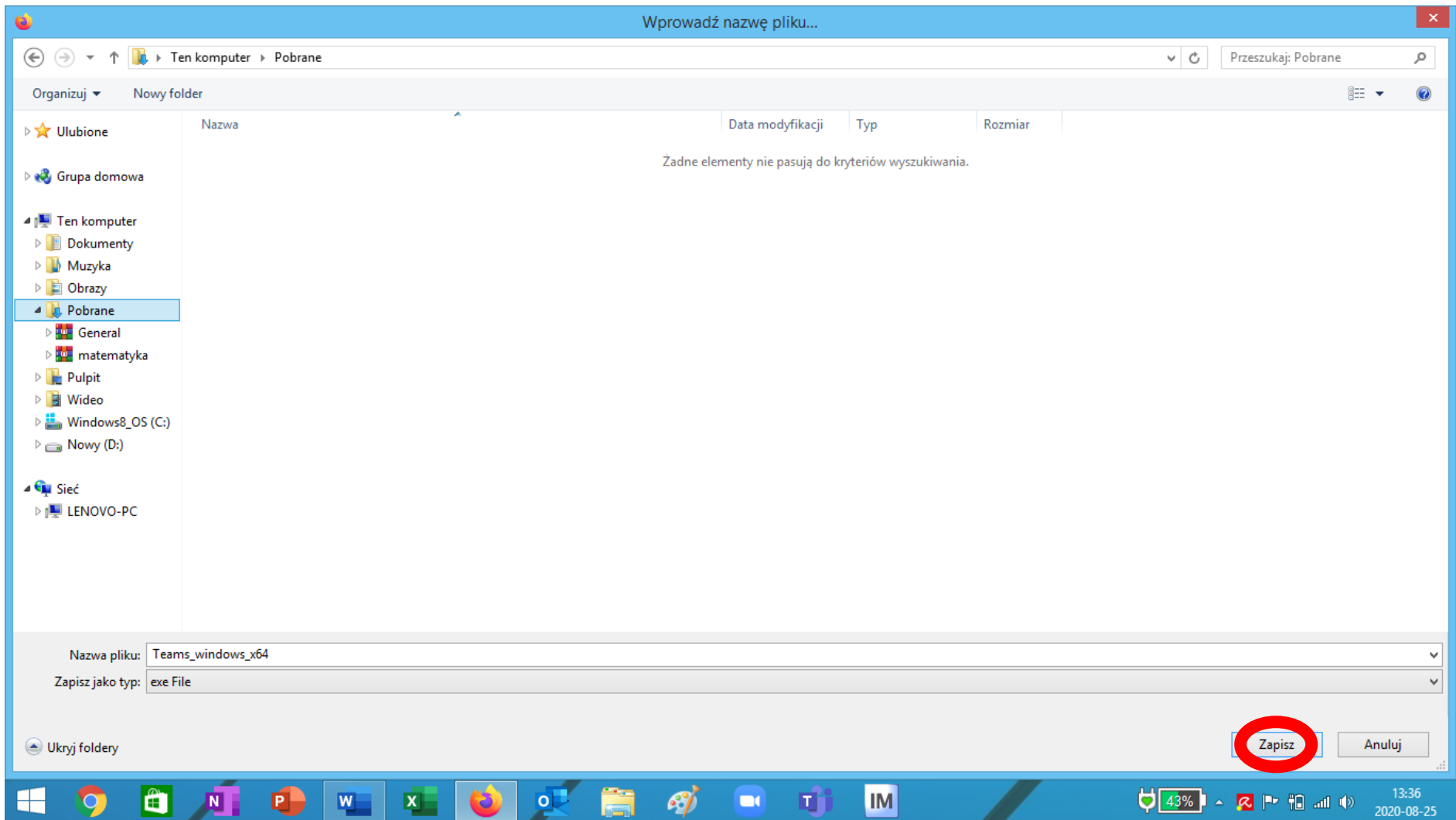
Czy zapisać ten plik?

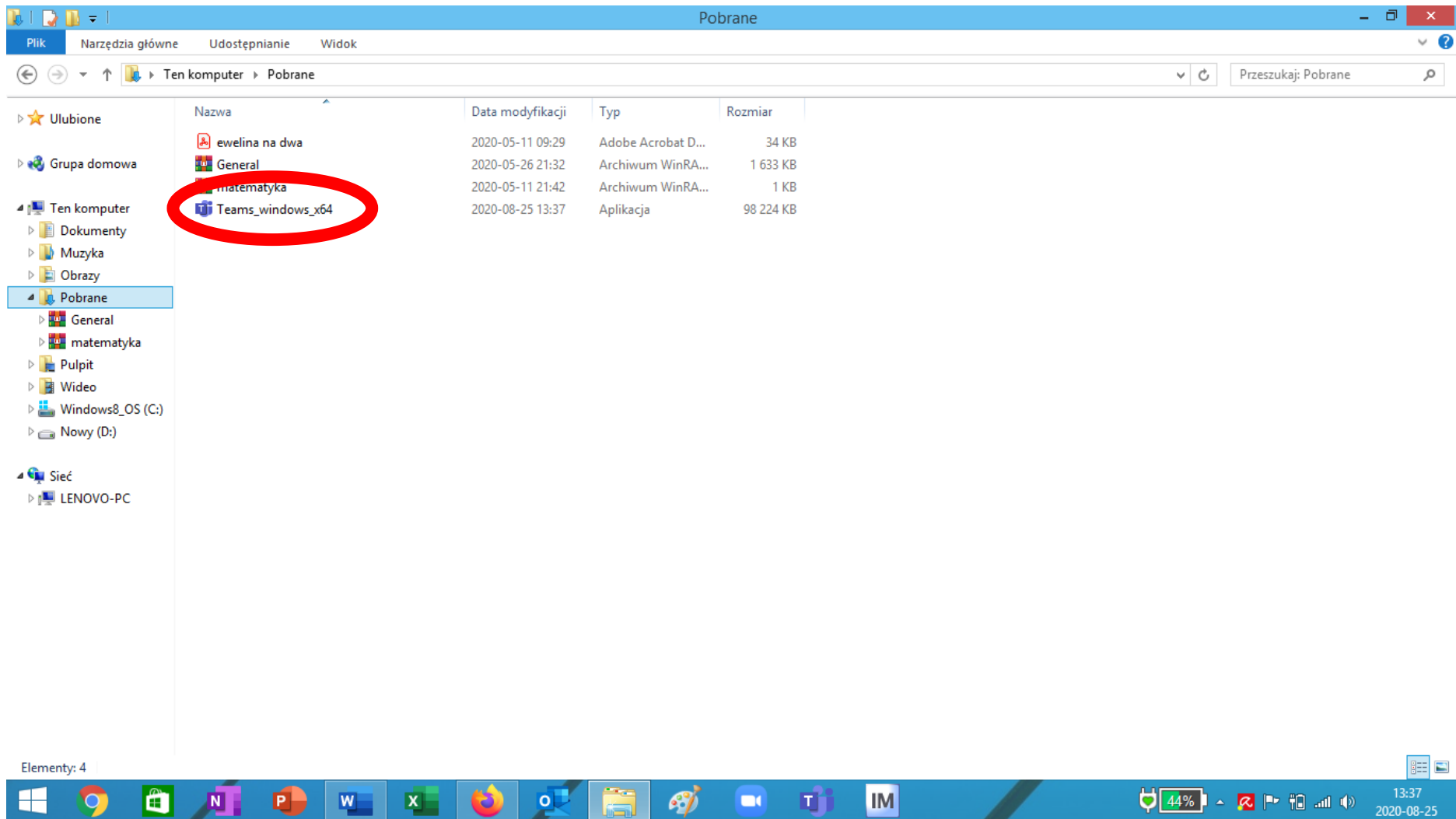
Zapisz plik Anuluj

Pobierz aplikację mobilną Teams

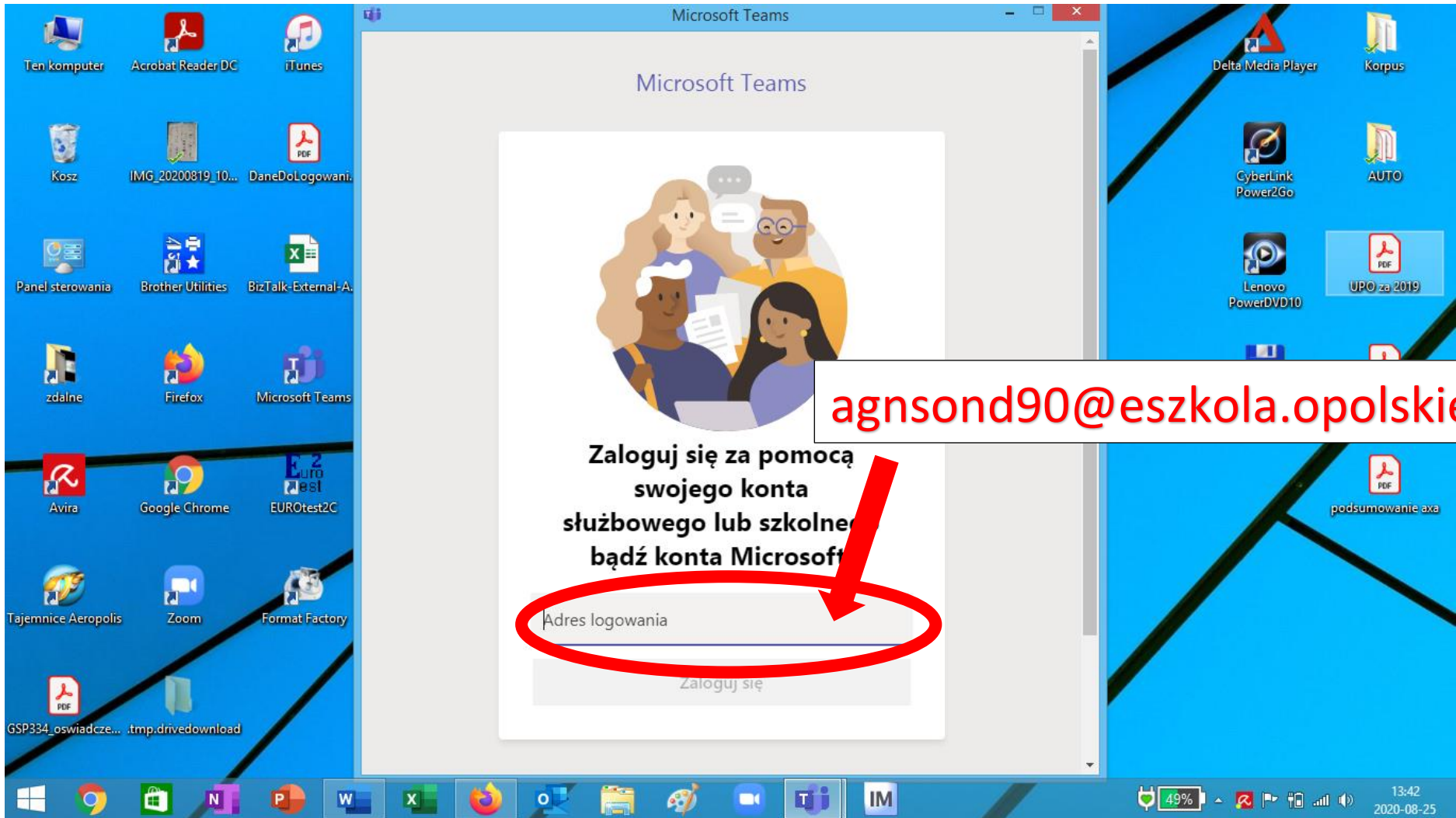
Apple Android

Windows Taskbar: Win, Chrome, Edge, Word, Excel, Firefox, Outlook, File Explorer, Paint, Teams, IM, System tray: 42%, 2020-08-25 13:35





LOGOWANIE



agnsond90@eszkola.opolskie.pl


Adres logowania

Zaloguj się

Nowa karta

Microsoft Teams

Microsoft Teams



**Zaloguj się za pomocą
swojego konta
służbowego lub szkolnego
bądź konta Microsoft.**

agnsond90@eszkola.opolskie.pl

Zaloguj się

Popularne

skycms

zssportowychkr...

Wyróżnione

statics.teams.cdn.c

Teams_windows_

SiPnet

Nauczyciele - Społecz...

wp

materiałów
aranżują

la Uczę.pl - ...

52%

13:46
2020-08-25



Kliknij a następnie zaloguj się...

Należy dokonać wyboru sposobu logowania użytkownika na tym komputerze

- Logowanie standardowe
- Logowanie kartami

Logowanie standardowe

Zalecane wejście do dziennika:
<https://dziennik.eszkoła.opolskie.pl/>

Zaloguj się

[Twoje konto email Opolskiej eSzkoły](#)
[Instrukcja odzyskiwania dostępu](#)

PROGRAM REGIONALNY
NARODOWA STRATEGIA SPÓJNOŚCI

UNIA EUROPEJSKA
EUROPEJSKI FUNDUSZ ROZWOJU REGIONALNEGO

Projekt współfinansowany przez Unię Europejską ze środków Europejskiego Funduszu Rozwoju Regionalnego w ramach Regionalnego Programu Operacyjnego Województwa Opolskiego na lata 2007-2013 "inwestujemy w Twoją przyszłość"



Kliknij a następnie zaloguj się...

Zaloguj się

Wpisz nazwę użytkownika i hasło

Nazwa użytkownika:

Hasło:

[Przywracanie dostępu do konta](#)

Zalecane wejście do dziennika: <https://dziennik.eszkoła.opolskie.pl> **Zaloguj się**

[Twoje konto email Opolskiej eSzkoły](#)
[Instrukcja odzyskiwania dostępu](#)

PROGRAM REGIONALNY NARODOWA STRATEGIA SPÓJNOŚCI UNIA EUROPEJSKA EUROPEJSKI FUNDUSZ ROZWOJU REGIONALNEGO

Projekt współfinansowany przez Unię Europejską ze środków Europejskiego Funduszu Rozwoju Regionalnego w ramach Regionalnego Programu Operacyjnego Województwa Opolskiego na lata 2007-2013 "inwestujemy w Twoją przyszłość"

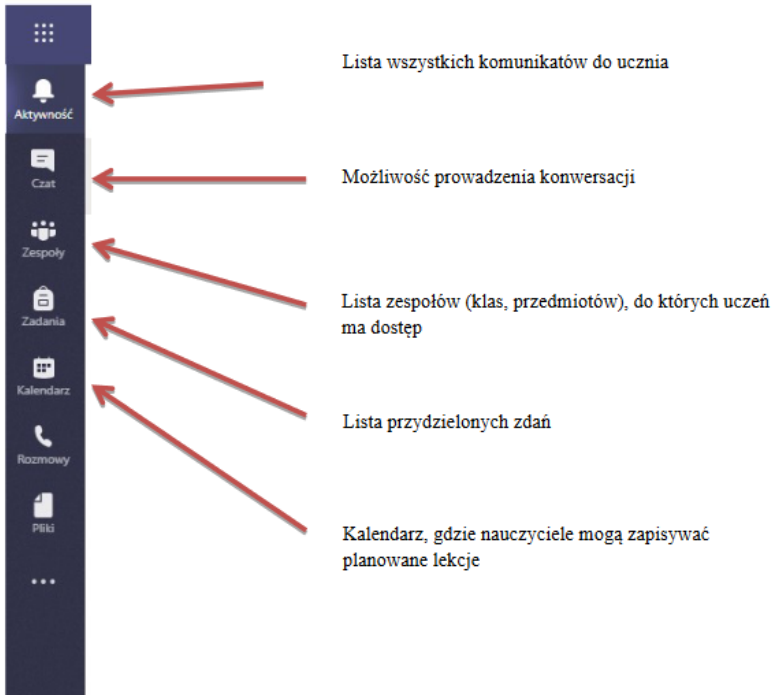
Microsoft Word - Instrukcja_dla_na... X

arct.kotun.pl/wp-content/uploads/2020/04/Instrukcja_dla_nauczyciela_office365.pdf

Logowanie do system... Dziennik UONET+ Me... sly Publiczna Sportowa Sz... Obrazki logiczne Logowanie do system... Poczta — Agnieszka S... Wiadomości > WSiPnet Nauczyciele - Społecz...

8 z 8 90%

Nawigacja aplikacji MS Teams



- Aktywność → Lista wszystkich komunikatów do ucznia
- Czat → Możliwość prowadzenia konwersacji
- Zespoły → Lista zespołów (klas, przedmiotów), do których uczeń ma dostęp
- Zadania → Lista przydzielonych zdań
- Kalendarz → Kalendarz, gdzie nauczyciele mogą zapisywać planowane lekcje

Rozmowy
Pliki
...

Windows taskbar: Chrome, Edge, Word, Excel, Firefox, Teams, IM, System tray: 60%, 14:00, 2020-08-25

<https://support.microsoft.com/pl-pl/office/tworzenie-spotka%C5%84-uczestniczenie-w-nich-i-ich-prowadzenie-podczas-u%C5%BCywania-aplikacji-teams-do-nauki-na-odleg%C5%82o%C5%9B%C4%87-788d730f-2c7e-4761-a059-c9b3fe87adf7>

INSTALACJA TEAMS NA SMARTFONIE

Wejdź na sklep play i ściągnij aplikację teams.

Następnie zaloguj się do niej jak powyżej