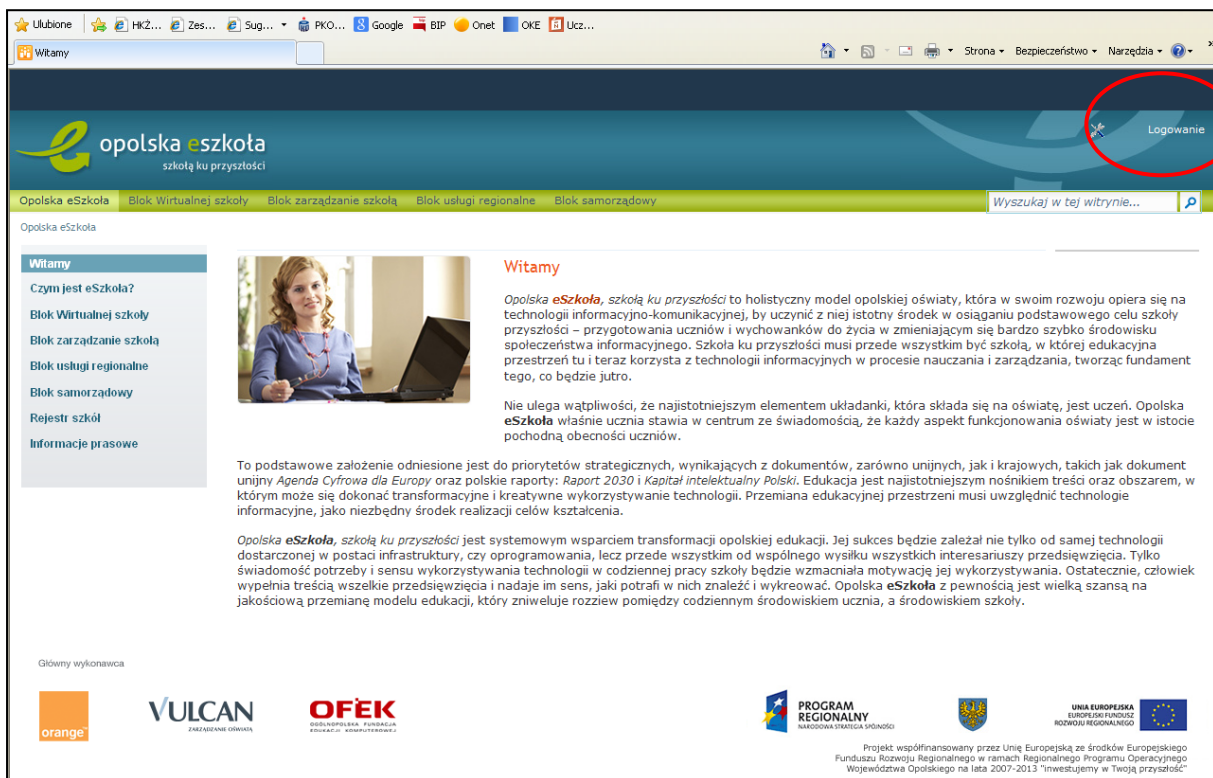
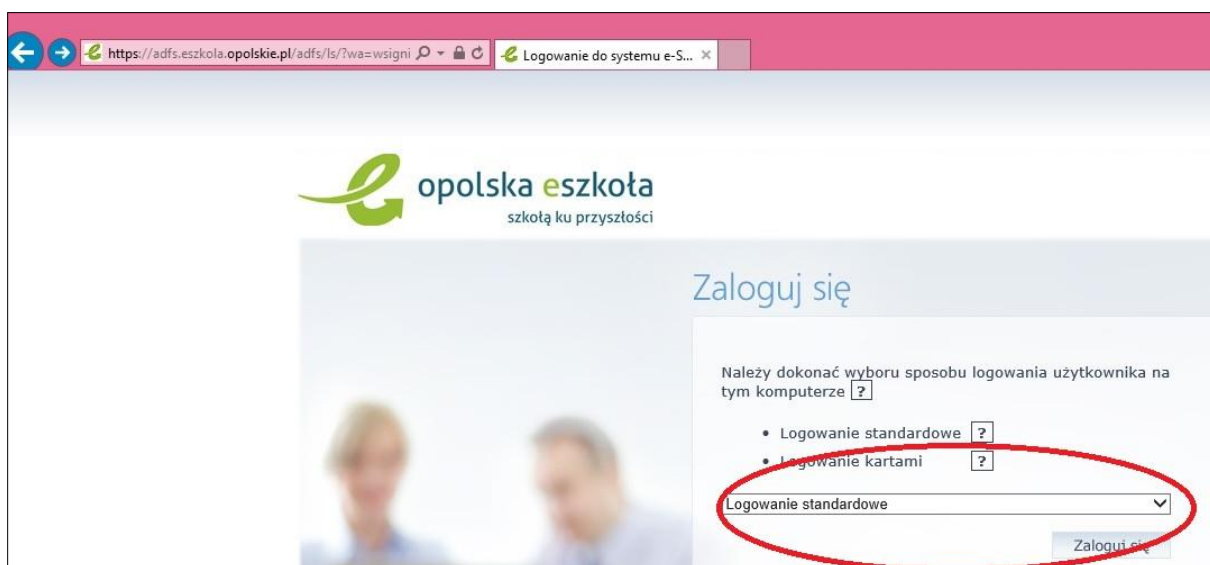


# Instrukcja korzystania z portalu Opolska e- Szkoła

1. W oknie przeglądarki wpisujemy adres: [www.eszkola.opolskie.pl](http://www.eszkola.opolskie.pl)
2. Klikamy na **logowanie**



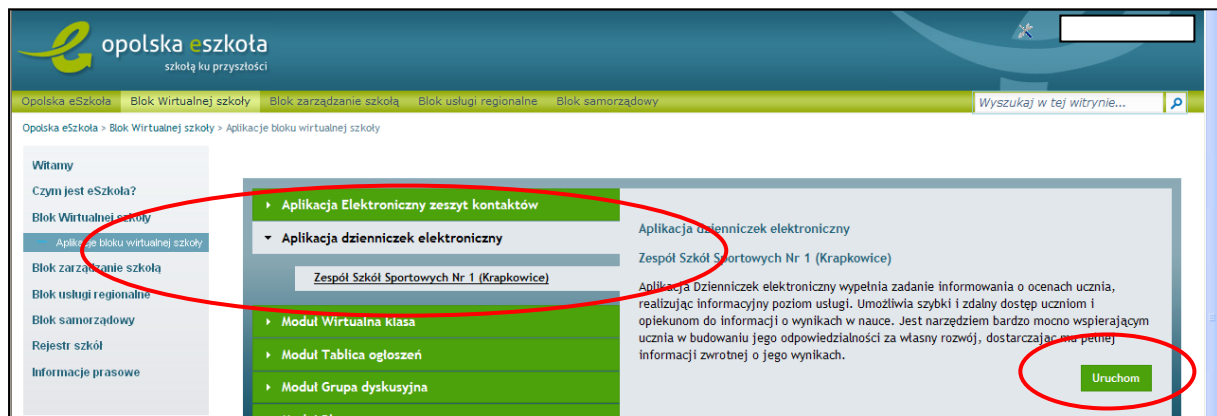
3. Wpisujemy swój **login** (otrzymany przy aktywacji konta) i wpisujemy **hasło**



#### 4. Klikamy na **Blok wirtualnej szkoły** i na **Aplikacje bloku wirtualnej szkoły**



#### 5. Wybieramy **Aplikacje Elektroniczny zeszyt kontaktów** lub **Aplikacja dzienniczek elektroniczny**, klikamy na nazwę szkoły i naciskamy **Uruchom**



#### 6. Pojawia się okno, w którym możemy sprawdzić postępy dziecka w nauce, frekwencję, rodzaje prac itp.



**Ważne !!!!**

**Nie zapomnijmy wylogować się!!!**

**Klikamy na swoim loginie a następnie wyloguj.**

The screenshot shows the 'opolska eszkoła' electronic diary interface. The page header includes the logo 'opolska eszkoła szkoła ku przyszłości' and 'Dzienniczek elektroniczny'. The 'VULCAN ZAKŁADZANE OSWIATA' logo is also visible. A navigation menu contains 'Start', 'Komunikaty', 'Informacje o uczniu', 'Organizacja zajęć', 'Prace', and 'Sms'. Below the menu, there is a 'Dziecko:' dropdown menu. The main content area is titled 'Komunikaty' and shows 'Brak wpisów o zadanych kryteriach.' Below this, there is a section for 'Oceny cząstkowe' with a table of grades.

| Data wpisu | Przedmiot     | Ocena | Typ zadania         | Zadanie             | Data realizacji zadania | Komentarz | Waga | Obowiązkowe | Liczone do średniej |
|------------|---------------|-------|---------------------|---------------------|-------------------------|-----------|------|-------------|---------------------|
| 2012-11-13 | Matematyka    | 2     | Kartkówka           | Kartkówka           | 2012-11-13              |           | 2    | Tak         | Tak                 |
| 2012-11-13 | Matematyka    | -5    | Praca na lekcji     | Praca na lekcji     | 2012-11-13              |           | 1    | Tak         | Tak                 |
| 2012-11-13 | Religia/etyka | 5     | Aktywność na lekcji | Aktywność na lekcji | 2012-11-13              |           | 1    | Tak         | Tak                 |
| 2012-11-13 | Przyroda      | 5     | Sprawdzian pisemny  | Sprawdzian pisemny  | 2012-11-13              |           | 1    | Tak         | Tak                 |
| 2012-11-09 | Religia/etyka | 5     | Aktywność na lekcji | Aktywność na lekcji | 2012-11-09              |           | 1    | Tak         | Tak                 |

Opracowała: Anna Dembińska  
Zespół Szkół Sportowych nr 1 w Krapkowicach